


## Hvad er Naturbasen?

Naturbasen er en del af FDF Hedehusenes nye hus. Det er indrettet med henblik på naturaktiviteter for store og små. Her er plads til mudderstøvler og røde kinder.


FDF Hedehusene  
Charlottegårdsvej 2b  
2640 Hedehusene




## FDF Naturbasen



- et tilbud til skoler og institutioner



**FDF**  
FDF.dk/Hedehusene



# FDFs Naturbase

## Hvordan bruger man FDFs naturbase?

I naturbasen har skoler og institutioner mulighed for at udforske naturen sammen med børnene, ved hjælp af de materialer som huset rummer.

Aktivitets forslag:

### Tur til Gammelsø

I naturbasen findes naturvogne som man kan tage med til søen. I skabene ligger alle mulige forskellige materialer, som er gode at have med, når man skal på sø-opdagelses-tur. Man kan pakke vognen med fiskenet, lupglas, pincetter, undersøgelsesbakker og en bestemmelsesnøgle, så man kan finde ud hvad de små vanddyr hedder. Oven på vognen er der plads til tæpper, madpakker, drikke vand osv. Børn og voksne kan sammen trække vognen frem til søen.

### Bål og madpakker

Et andet mål for naturbasen kunne være lave et bål og spise madpakker ved huset.

Bålet bliver et naturligt samlingspunkt for børnene, et sted hvor vi sidder roligt sammen og hvor man



kan få nogle gode snakke om hvordan man omgås ild.

I naturbasen finder man også pandekagepander og snobrøds-pinde, så det eneste der skal medbringes er en omgang dej.

### Små dyr i skovbunden

Det er også muligt at tage på skovundersøgelse. Omkring træerne i området findes masser af smådyr og mærkelige planter. I naturbasen findes ting til at undersøge med. Planteskeer, lupglas, terrarier i forskellige størrelser osv.

Disse ting kan også pakkes i naturvognen så turen kan gå til en "rigtig" skov.

### Snegle og edderkopper

Et besøg kunne også have et bestemt dyr som tema. Snegle, regnorme eller måske edderkopper. Dyrene kan findes, tælles og undersøges på forskellige måder.

Eks. Hvor hurtigt kryber en snegl? Hvad spiser en regnorm? Hvor mange ben har en edderkop og hvordan laver den spind? Osv.

I naturbasen findes undersøgelse bakker, pincetter, stopur og målebånd



### Små og store træer

Man kan også se på træer. Børnegruppen kan vælge deres eget træ, som de følger gennem året. Hvordan ændrer træet sig gennem året. Tag et billede af træet, så man kan sammenligne undervejs eller lave en collage. Hvordan ser bladene ud? Har træet nogen frugter? Og hvor hurtigt vokser det? Til det kan man benytte målebånd, bestemmelses folder og tommestok.

### Balancetur på træstammerne

Endelig kan man tage sig en klatretur rundt på træstammerne. De store børn kan lege jorden er giftig og de små kan øve sig på at holde balancen og få sug i maven ved at hoppe ned.

### Praktisk:

I naturbasen forefindes vand, brændeovn, borde og bænke. Her er der mulighed for at trække indendørs og få varmen.

### Naturbasen kan lånes på to måder:

Den planlagte:  
Institutionen eller skoleklassen kan booke naturbasen til en bestemt dag på hjemmesiden: [www.FDF.dk/Hedehusene](http://www.FDF.dk/Hedehusene). Her efter modtager man et bekræftelse med information om nøgle, alarm, rengøring mv.

Den impulsive:

En børnegruppe har altid mulighed for at benytte borde og bænke, lege på træstammerne eller lave et bål .